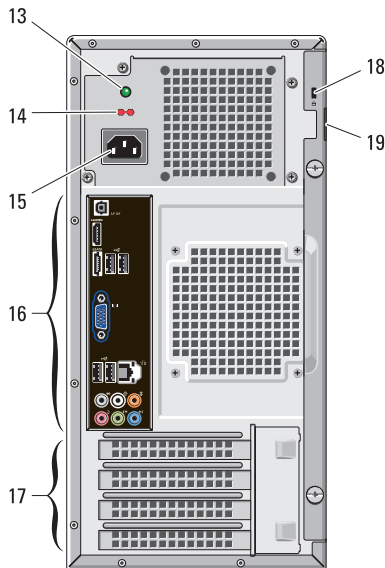
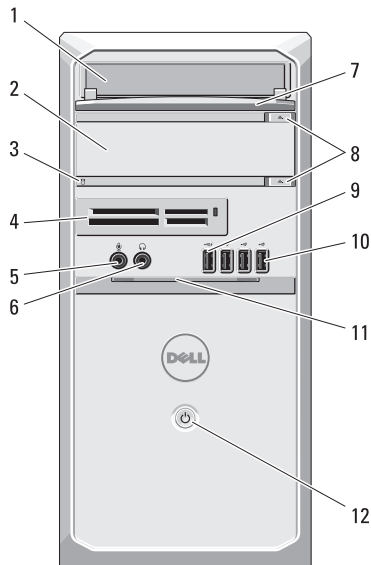


# Dell Vostro 460

## Informații despre configurare și funcții

### Vedere din față și din spate



- 1 unitate optică
- 2 unitate optică (opțional)
- 3 indicator luminos de activitate a hard diskului
- 4 cititor de carduri de stocare (opțional)
- 5 conector microfon
- 6 conector căști
- 7 panou frontal al compartimentului pentru unități (deschis)
- 8 butoane de scoatere a unității optice (2)
- 9 conector USB 2.0 cu alimentare de 24 V
- 10 conectori USB 2.0 (3)
- 11 ușă panou frontal (deschisă)
- 12 buton alimentare
- 13 indicator luminos de diagnosticare a sursei de alimentare
- 14 comutator de selectare a tensiunii
- 15 conector alimentare
- 16 conectori pe panoul din spate
- 17 sloturi carduri de extensie (4)
- 18 slot cablu de securitate
- 19 slot lacăt



**NOTĂ:** Cel de-al doilea buton de scoatere a unității optice este funcțional numai dacă în computer este instalată o a doua unitate optică.



Model de reglementare: D10M

Tip de reglementare: D10M001

Decembrie 2010



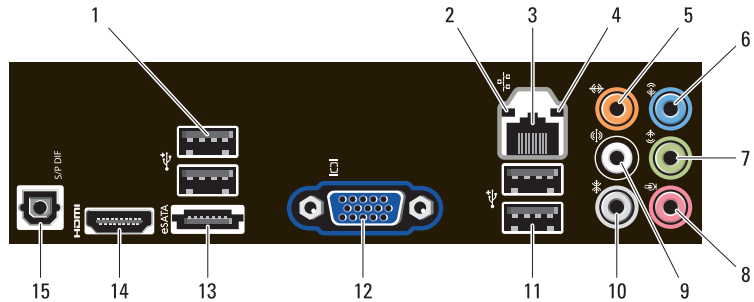
OYDN3PA00

## Despre avertismente



**AVERTISMENT:** Un AVERTISMENT indică un pericol potențial de deteriorare a bunurilor, de vătămare corporală sau de deces.

## Panoul din spate



- 1 conectori USB 2.0 (2)
- 2 indicator luminos de integritate a conexiunii
- 3 conector adaptor de rețea
- 4 indicator luminos de activitate a rețelei
- 5 conector centru/subwoofer
- 6 conector intrare audio audio
- 7 conector ieșire audio S/D față
- 8 conector microfon
- 9 conector boxă S/D spate
- 10 conector sunet surround S/D lateral
- 11 conectori USB 2.0 (2)
- 12 conector VGA
- 13 conector eSATA
- 14 conector HDMI
- 15 conector S/PDIF

## Configurare rapidă



**AVERTISMENT:** Înainte de a iniția oricare dintre procedurile indicate în această secțiune, citiți instrucțiunile de siguranță livrate împreună cu computerul. Pentru informații suplimentare despre cele mai bune practici, consultați [www.dell.com/regulatory\\_compliance](http://www.dell.com/regulatory_compliance).



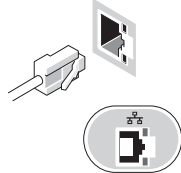
**NOTĂ:** Dacă nu le-ați comandat, este posibil ca unele dispozitive să nu fie incluse.



**NOTĂ:** Este posibil ca anumite cabluri să nu fie livrate împreună cu computerul.

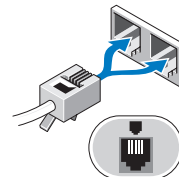
1

Conectați cablul de rețea (opțional).



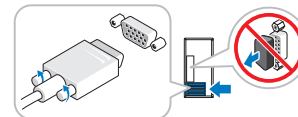
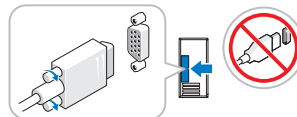
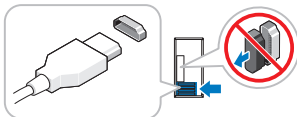
2

Conectați cablul de telefon (opțional).



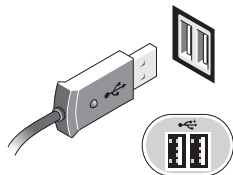
3

Dacă ați achiziționat placa grafică separată opțională, conectați afișajul la conectorul de pe placa grafică separată. În caz contrar, conectați afișajul utilizând conectorul VGA sau HDMI integrat. Conectați monitorul utilizând doar unul dintre următoarele cabluri.




4

Conectați tastatura și mouse-ul USB (opțional).



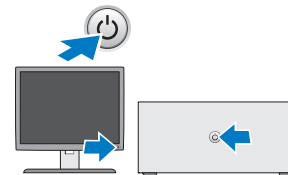
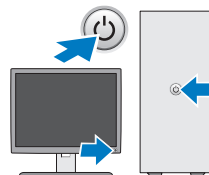
5

Conectați cablurile de alimentare.




6

Apăsați pe butoanele de alimentare pentru monitor și pentru computer.



## Specificații

 **NOTĂ:** Specificațiile următoare sunt exclusiv cele a căror livrare împreună cu computerul este stipulată de lege. Pentru o listă completă și curentă a specificațiilor computerului dvs., vizitați [support.dell.com](http://support.dell.com).

---

### Informații sistem

---

Chipset	Intel H67
Procesor	Seria Intel Core i3 Seria Intel Core i5 Seria Intel Core i7

---

### Placă video

---

Tip video:	
Integrată	placă grafică Intel HD 2000
Separată	placă video PCI-E x16 <ul style="list-style-type: none"><li>• NVIDIA GeForce GTX460</li><li>• NVIDIA M114A</li><li>• NVIDIA M207 GT420</li><li>• AMD Radeon HD 5450</li><li>• AMD Radeon HD 5670</li></ul>
Memorie video (separată):	256, 512 și 1024 MO

---

### Memorie

---

Conector modul de memorie	patru sloturi DIMM
Capacitate modul de memorie	1, 2 sau 4 GO
Tip memorie	DDR3 la 1333 MHz
Memorie minimă	1 GO
Memorie maximă	16 GO

---

### Unități

---

Accesibile din exterior:

Compartimente pentru unități de 3,5 inchi	una
Compartimente pentru unități de 5,25 inchi	două

Accesibile din interior:

Compartimente pentru unități SATA de 3,5 inchi	două
--	------

---

### Indicatori luminoși de control și de diagnosticare

---

Indicator luminos al butonului de alimentare	Indicator luminos alb — lumina albă continuă indică starea de alimentare a computerului; lumina albă intermitentă indică starea de repaus a computerului.  Indicator luminos galben — lumina galbenă continuă indică, pentru cazurile când computerul nu pornește, o problemă la nivelul plăcii de sistem sau al sursei de alimentare. Lumina galbenă intermitentă indică o problemă la nivelul plăcii de sistem.
Indicator luminos de activitate a unității	Indicator luminos alb — lumina albă intermitentă indică citirea datelor de pe sau scrierea datelor pe hard disk.
Indicator luminos de integritate a conexiunii	Indicator luminos verde sau galben — între computer și rețea există o conexiune bună.  Stins (neluminat) — computerul nu detectează o conexiune fizică la rețea.
Indicatori luminoși de diagnosticare	Pentru mai multe informații despre indicatorii luminoși de diagnosticare, consultați <i>Manualul de service</i> disponibil pe site-ul Web Dell Support la adresa <a href="http://support.dell.com/manuals">support.dell.com/manuals</a> .

---

### Alimentare

---

Putere	350 W
Tensiune	100 – 127 V/200 – 240 V, 50 – 60 Hz, 10/5 A
Disipare maximă a căldurii	1837 BTU/h (sursă de alimentare de 350 W)
<b>NOTĂ:</b> Disiparea căldurii este calculată utilizând puterea nominală a sursei de alimentare.	
<b>NOTĂ:</b> Consultați informațiile de siguranță livrate împreună cu computerul pentru informații importante de setare a tensiunii.	
Baterie rotundă	Baterie rotundă cu litiu CR2032 de 3 V

---

### Date fizice

---

#### Înălțime

Fără bază	360 mm (14,17 inchi)
Cu bază	362,90 mm (14,29 inchi)
Lățime	175 mm (6,89 inchi)
Adâncime	445 mm (17,52 inchi)
Greutate	9,66 – 11,22 kg (21,30 – 24,74 lb)

---

## Specificații de mediu

---

### Temperatură:

În stare de funcționare între 10 și 35 °C (între 50 și 95 °F)

În stare de nefuncționare între -40 și 65 °C (între -40 și 149 °F)

Umiditate relativă 20 - 80% (fără condens)

### Altitudine:

În stare de funcționare între -15,2 și 3048 m (între -50 și 10.000 ft)

Nefuncționare între -15,2 și 10.668 m (între -50 și 35.000 ft)

Nivel contaminant în suspensie G2 sau inferior, așa cum este definit de ISA-S71.04-1985

## Găsirea mai multor informații și resurse

Consultați publicațiile de siguranță și reglementare livrate împreună cu computerul și site-ul Web privind conformitatea cu reglementările la adresa [www.dell.com/regulatory\\_compliance](http://www.dell.com/regulatory_compliance) pentru informații suplimentare despre:

- Cele mai bune practici de siguranță
- Garanție
- Termeni și condiții
- Certificare de reglementare
- Ergonomie
- Acord de licență pentru utilizatorii finali

---

**Informațiile din acest document pot fi modificate fără notificare.  
© 2010 Dell Inc. Toate drepturile rezervate. Tipărit în Polonia.**

Este strict interzisă reproducerea sub orice formă a acestor materiale fără autorizația scrisă a Dell Inc.

Mărcile comerciale utilizate în acest text: Dell™, sigla DELL și Vostro™ sunt mărci comerciale ale Dell Inc.; Intel® este o marcă comercială înregistrată și Core™ este o marcă comercială a Intel Corporation în Statele Unite ale Americii și în alte țări.

Alte mărci și denumiri comerciale pot fi utilizate în această publicație pentru referire fie la entitățile care au drepturi asupra mărcilor și denumirilor, fie la produsele acestora. Dell Inc. neagă orice interes de proprietate asupra mărcilor comerciale și denumirilor comerciale cu excepția celor care îi aparțin.